



ФЕДЕРАЛЬНАЯ СЛУЖБА
ГОСУДАРСТВЕННОЙ СТАТИСТИКИ

Индексы цен производителей сельскохозяйственной продукции по Республике Карелия



сентябрь 2022 года



ФЕДЕРАЛЬНАЯ СЛУЖБА
ГОСУДАРСТВЕННОЙ СТАТИСТИКИ

Индексы цен производителей сельско- хозяйственной продукции по Республике Карелия

Карелиястат

сентябрь 2022 года

01

Индексы цен производителей
сельскохозяйственной продукции

02

Индексы цен производителей
сельскохозяйственной продукции
к предыдущему месяцу

03

Индексы цен производителей
сельскохозяйственной продукции
к декабрю предыдущего года

04

Индексы цен производителей
сельскохозяйственной продукции
к соответствующему месяцу предыдущего года





ИНДЕКСЫ ЦЕН ПРОИЗВОДИТЕЛЕЙ СЕЛЬСКОХОЗЯЙСТВЕННОЙ ПРОДУКЦИИ, реализованной сельскохозяйственными организациями

сентябрь 2022г . к августу 2022 г.; в %

99,1

Российская Федерация

100,3

Северо-Западный федеральный округ

100,4

Республика Карелия

сентябрь 2022 г. к сентябрю 2021г.; в %

103,1

Российская Федерация

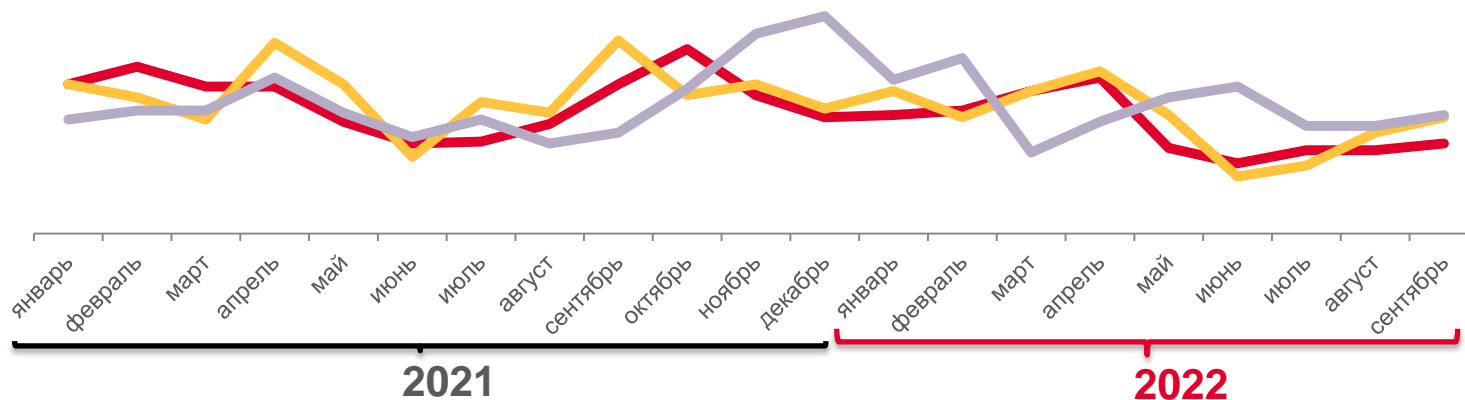
103,3

Северо-Западный федеральный округ

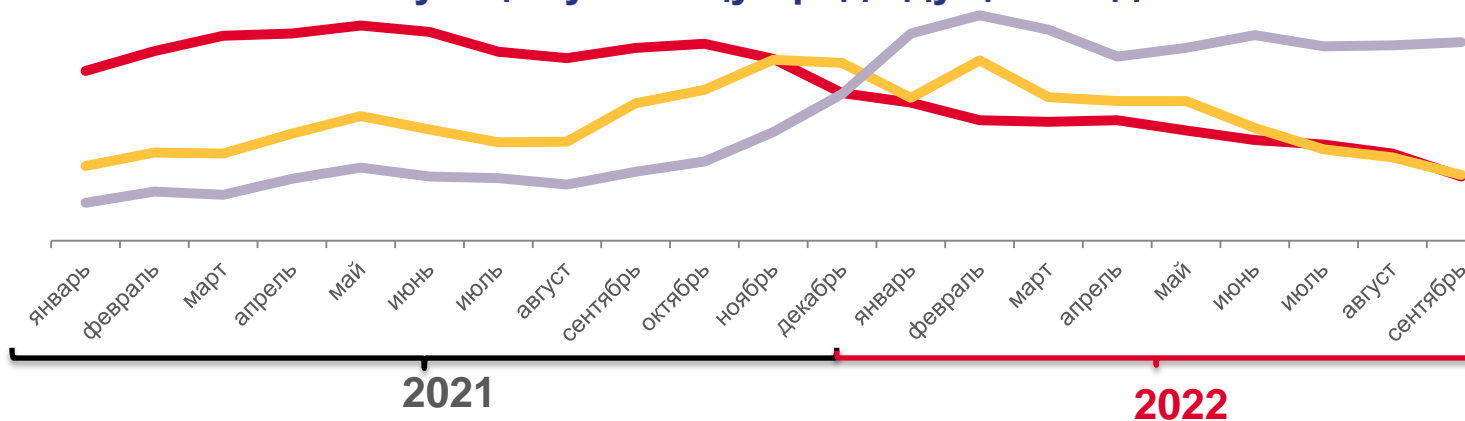
120,0

Республика Карелия

в % к предыдущему месяцу



в % к соответствующему месяцу предыдущего года



— Российская Федерация

— Северо-Западный федеральный округ

— Республика Карелия



ИНДЕКСЫ ЦЕН ПРОИЗВОДИТЕЛЕЙ СЕЛЬСКОХОЗЯЙСТВЕННОЙ ПРОДУКЦИИ, реализованной сельскохозяйственными организациями

сентябрь 2022 г. к предыдущему месяцу; в %



Сельское хозяйство

100,4



Животноводство

100,4



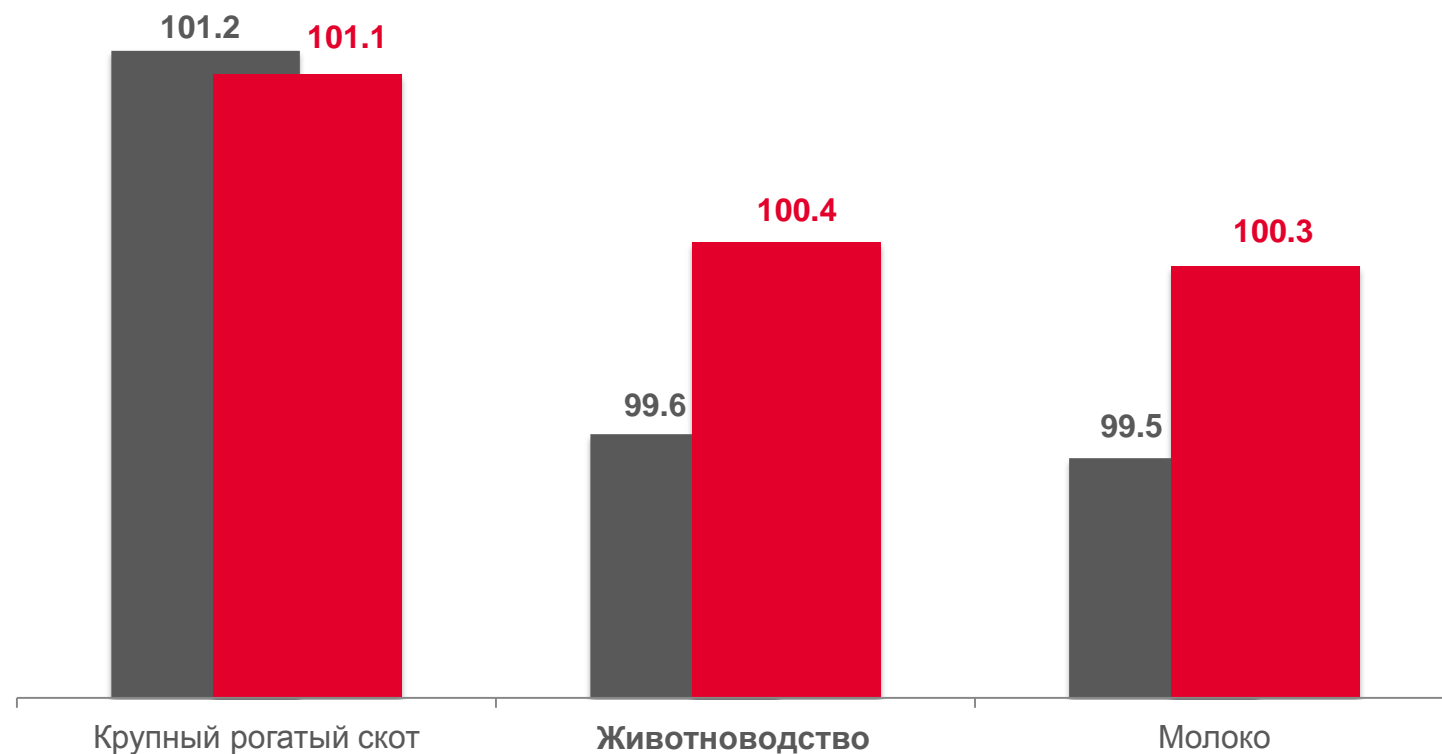
крупный рогатый скот

101,1



МОЛОКО

100,3



■ сентябрь 2021 г. к августу 2021 г. ■ сентябрь 2022 г. к августу 2022 г.



ДИНАМИКА ИНДЕКСОВ ЦЕН ПРОИЗВОДИТЕЛЕЙ СЕЛЬСКОХОЗЯЙСТВЕННОЙ ПРОДУКЦИИ, РЕАЛИЗОВАННОЙ СЕЛЬСКОХОЗЯЙСТВЕННЫМИ ОРГАНИЗАЦИЯМИ

сентябрь 2022 г. к августу 2022 г.,

%

Республика
Карелия

Российская
Федерация



Сельское хозяйство

100,4 **99,1**



Животноводство

100,4 **100,5**



крупный рогатый скот

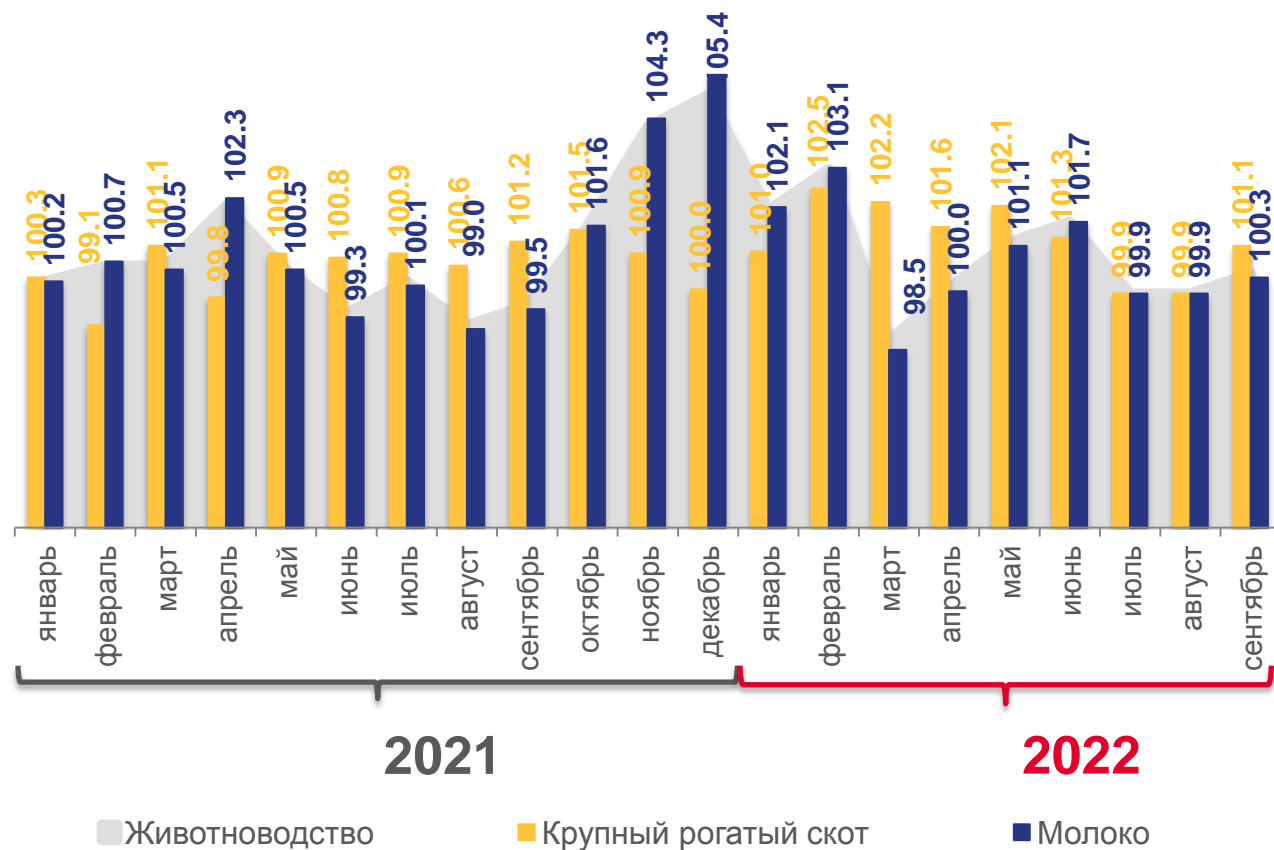
101,1 **98,6**



МОЛОКО

100,3 **100,5**

в % к предыдущему месяцу





ИНДЕКСЫ ЦЕН ПРОИЗВОДИТЕЛЕЙ СЕЛЬСКОХОЗЯЙСТВЕННОЙ ПРОДУКЦИИ, реализованной сельскохозяйственными организациями

сентябрь 2022 г. к предыдущему месяцу; в %



99,1

Российская Федерация

100,3

Северо-Западный федеральный округ



100,4

Республика Карелия





СРЕДНИЕ ЦЕНЫ СЕЛЬХОЗПРОИЗВОДИТЕЛЕЙ НА КРУПНЫЙ РОГАТЫЙ СКОТ

сентябрь 2022 г.; руб. за тонну



142744

Российская Федерация

130721

Северо-Западный федеральный округ



103965

Республика Карелия





СРЕДНИЕ ЦЕНЫ СЕЛЬХОЗПРОИЗВОДИТЕЛЕЙ НА МОЛОКО

сентябрь 2022 г.; руб. за тонну



33425

Российская Федерация

32534

Северо-Западный федеральный округ



33127

Республика Карелия





ИНДЕКСЫ ЦЕН ПРОИЗВОДИТЕЛЕЙ СЕЛЬСКОХОЗЯЙСТВЕННОЙ ПРОДУКЦИИ, реализованной сельскохозяйственными организациями

сентябрь 2022 г. к декабрю предыдущего года; в %



Сельское хозяйство

106,9



Животноводство

106,9



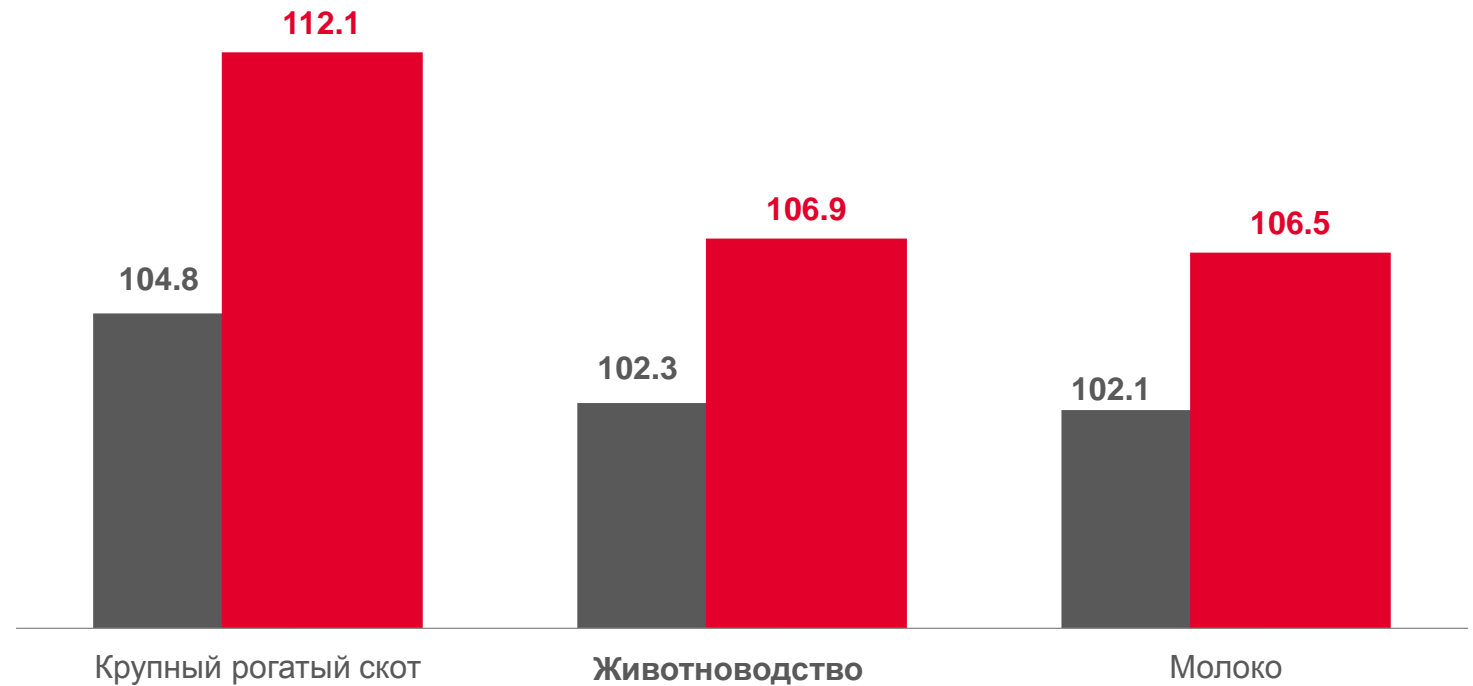
крупный рогатый скот

112,1



МОЛОКО

106,5



■ сентябрь 2021 г. к декабрю 2020 г.

■ сентябрь 2022 г. к декабрю 2021 г.



ДИНАМИКА ИНДЕКСОВ ЦЕН ПРОИЗВОДИТЕЛЕЙ СЕЛЬСКОХОЗЯЙСТВЕННОЙ ПРОДУКЦИИ, реализованной сельскохозяйственными организациями

сентябрь 2022г. к декабрю 2021г., %

Республика
Карелия

Российская
Федерация



Сельское хозяйство

106,9

98,3



Животноводство

106,9

102,3



крупный рогатый скот

112,1

109,8

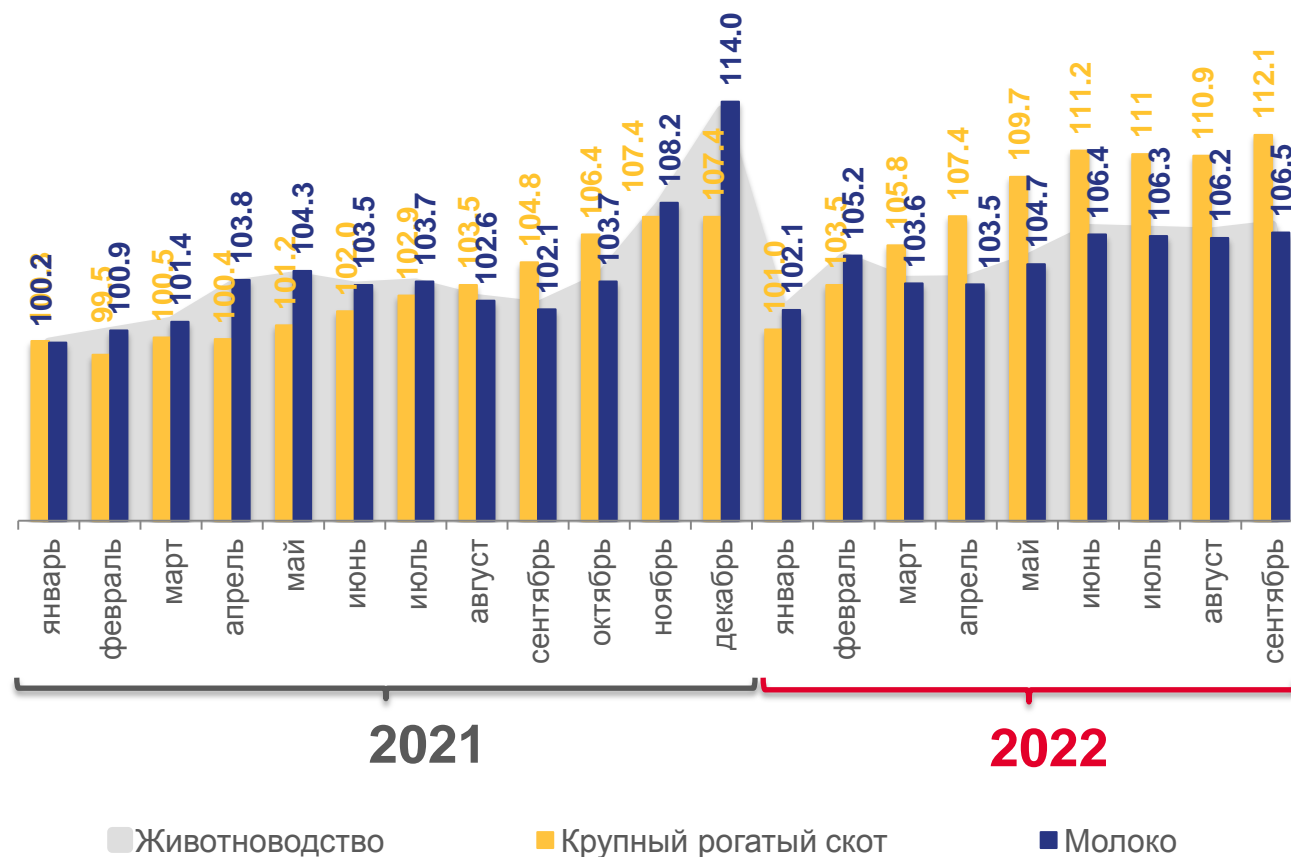


МОЛОКО

106,5

110,6

в % к декабрю предыдущего года





ИНДЕКСЫ ЦЕН ПРОИЗВОДИТЕЛЕЙ СЕЛЬСКОХОЗЯЙСТВЕННОЙ ПРОДУКЦИИ, реализованной сельскохозяйственными организациями

сентябрь 2022 г. к декабрю предыдущего года; в %



98,3

Российская Федерация

101,5

Северо-Западный федеральный округ



106,9

Республика Карелия





ИНДЕКСЫ ЦЕН ПРОИЗВОДИТЕЛЕЙ СЕЛЬСКОХОЗЯЙСТВЕННОЙ ПРОДУКЦИИ, реализованной сельскохозяйственными организациями

сентябрь 2022 г. к соответствующему месяцу предыдущего года; в %



Сельское хозяйство

120,0



Животноводство

120,0



крупный рогатый скот

116,1



МОЛОКО

120,3



■ сентябрь 2021 г. к сентябрю 2020 г.

■ сентябрь 2022 г. к сентябрю 2021 г.

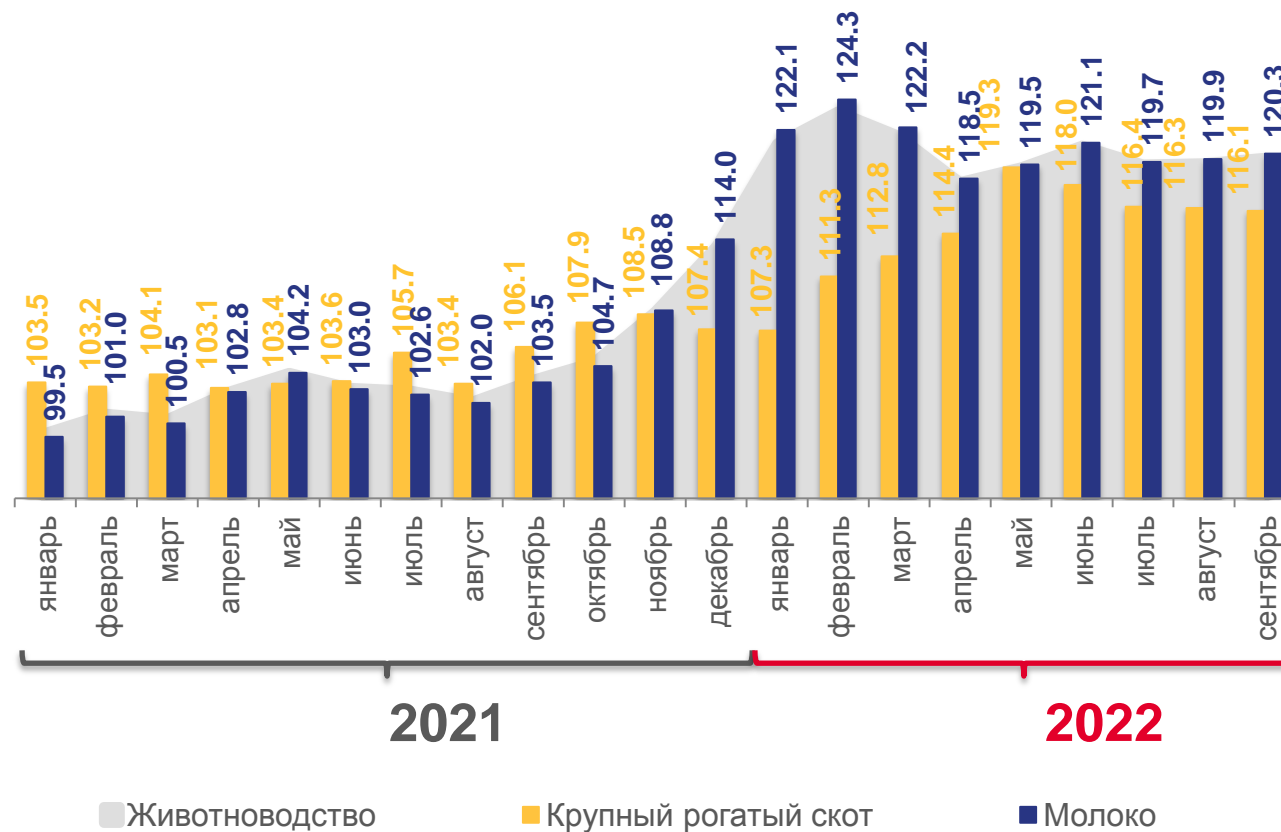


ДИНАМИКА ИНДЕКСОВ ЦЕН ПРОИЗВОДИТЕЛЕЙ СЕЛЬСКОХОЗЯЙСТВЕННОЙ ПРОДУКЦИИ, реализованной сельскохозяйственными организациями

сентябрь 2022г. к сентябрю 2021г.,%

в % к соответствующему месяцу предыдущего года

	Республика Карелия	Российская Федерация
 Сельское хозяйство	120,0	103,1
 Животноводство	120,0	105,2
 крупный рогатый скот	116,1	111,8
 МОЛОКО	120,3	118,4





ИНДЕКСЫ ЦЕН ПРОИЗВОДИТЕЛЕЙ СЕЛЬСКОХОЗЯЙСТВЕННОЙ ПРОДУКЦИИ, реализованной сельскохозяйственными организациями

сентябрь 2022 г. к соответствующему месяцу предыдущего года; в %



103,1

Российская Федерация

103,3

Северо-Западный федеральный округ



120,0

Республика Карелия

